



# Montagevoorschrift Roode Pelikaan Macco Mega

## Technische gegevens

- De Roode Pelikaan Macco Mega voldoet aan alle richtlijnen die nodig zijn voor het voeren van de CE-markering
- Elektrische aansluiting: 400V, 50 Hz - 16 A randaarde perilex
- Maximaal verbruik: ca. 6500 watt
- Benodigde waterdruk: 1.5 - 8 bar dynamisch
- Afvoer: 40 mm (incl. sifon)
- Aansluiting: ¾ inch BSP
- Gewicht: 41 kg.

## Aansluiting Roode Pelikaan Macco Mega

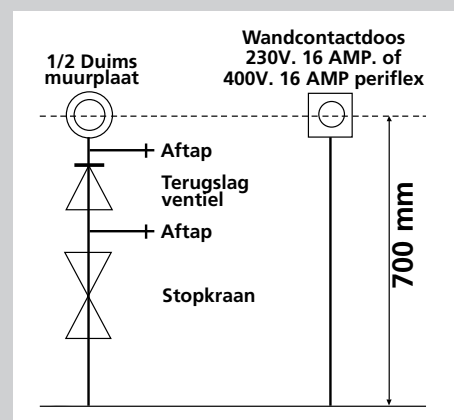
De Macco Mega wordt afgeleverd met ca. 1.5 meter snoer die goedgekeurd en geschikt is voor de aansluiting van uw espressomachine op het elektriciteitsnet. Zorg dat de voltage van uw aansluiting gelijk is aan die van de machine. Voor de wateraansluiting naar de espresso-machine worden ca. 1.5 meter flexibele slang, een kraan en een terugslagklep meegeleverd. Voor de aansluiting van de machine op de afvoer wordt tevens 1 meter slang meegeleverd. De terugslagklep, de waterkraan en het wateronthardingssysteem worden door de monteur gemonteerd. Door middel van de flexibele slang worden vervolgens de Macco Mega en het wateronthardingssysteem aangesloten op de waterleiding.

**Gefeliciteerd met de aanschaf van de Roode Pelikaan Macco Mega. Met deze volautomatische espressomachine heeft u met één druk op de knop de oplossing bij topdrukte. Een espresso met de perfecte crèmelaag of een heerlijke cappuccino met prachtige melkschuim.**

Met dit montagevoorschrift willen wij u graag informeren over de voorbereidingen die – vóór de plaatsing van de espressomachine – door u moeten worden getroffen. U wordt verzocht ervoor te zorgen dat de aansluitingen op de waterleiding, de aansluiting op de afvoer en het elektriciteitsnet volgens de tekening op deze pagina klaar zijn voor plaatsing. De aansluitingen moeten voldoen aan de plaatselijk geldende aansluitvoorwaarden. Wanneer u deze voorschriften nauwkeurig opvolgt, zult u zeker plezier hebben van de Roode Pelikaan Macco Mega.

### Afmetingen

Hoogte inclusief bonenstolp	804 mm
Diepte	562 mm
Breedte	446 mm



*Deze aansluiting dient zich binnen 1,5 meter van het apparaat te bevinden.*

# Montagevoorschrift Roode Pelikaan Macco Mega





## Plaatsing van de Roode Pelikaan Macco Mega

Een geschikte plaats voor de espressomachine moet aan een aantal voorwaarden voldoen:

- Ten eerste moet de ondergrond vlak en stabiel zijn. Let op dat er ook aan de bovenkant voldoende ruimte is om de bonenstolpen te openen i.v.m. het bijvullen.
- Een tweede voorwaarde is dat de ruimte waarin het apparaat komt te staan, vorstvrij is en de temperatuur er niet hoger komt dan 45°C. Bovendien mag het niet te vochtig zijn.
- Een derde voorwaarde is dat het apparaat nooit in een ruimte mag staan waar een waterslang wordt gebruikt.
- Bij plaatsing dient u ook rekening te houden met de benodigde ruimte voor het wateronthardingssysteem.
- Tenslotte is het vanuit hygiënisch oogpunt aan te raden het apparaat niet te dicht bij de toiletten te plaatsen.
- Wij wijzen u erop dat het aansluiten van drankenapparaten op het waterleidingnet gebonden is aan de voorschriften welke worden uitgevaardigd en gepubliceerd door de VEWIN te Rijswijk (Z.H.).

**Wilt u meer informatie, belt u dan onze technische dienst, rechtstreeks bereikbaar onder telefoonnummer (0515) 572561**



**Brandsma Bolsward B.V.**

Hichtumerweg 13 • 8701 PG Bolsward

T 0515 572 561 • F 0515 575 328

[www.brandsmabolsward.nl](http://www.brandsmabolsward.nl) • [info@brandsmabolsward.nl](mailto:info@brandsmabolsward.nl)

**Roode Pelikaan**

T 0183 641 284 • [www.roodepelikaan.nl](http://www.roodepelikaan.nl)